



DECLARAÇÃO

Os integrantes do COMITE DE COGESTÃO DOS SERVIÇOS DE URGÊNCIA E EMERGÊNCIA DO HOSPITAL SÃO VICENTE DE PAULO, abaixo assinados, declaram que, em atendimento à previsão da cláusula 4.1. do Convênio Intermunicipal nº 001/2022, analisaram e discutiram, em reunião, a prestação de contas apresentada pelo Hospital São Vicente de Paulo relativa ao mês de Abril de 2022 e opinam favoravelmente.


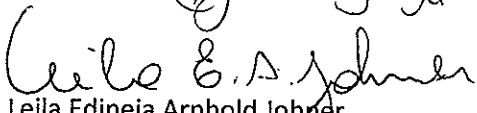
Três de Maio RS, 25 de Maio de 2022.


Jacira de Fatima Lucas Taborda


Geovani Kunz


Carlos Rogerio Spengler


Daiany Alineia Reidel Sklar

Raquel Arnt 

Leila Edineia Arnhold Johner


Jorge Luiz Wachter


Igor Prestes


Franciele Aline Wehner


Eliéser Henn



Hospital
São Vicente de Paulo
Rede Verzeri - Três de Maio - RS

EMERGÊNCIA

| DESCRIÇÃO | JANEIRO | FEVEREIRO | MARÇO | ABRIL | MAIO | JUNHO | JULHO | AGOSTO | SETEMBRO | OUTUBRO | NOVEMBRO | DEZEMBRO | TOTAL | MÉDIA |
|----------------------------|-------------|-------------|-------------|-------------|-------|-------|-------|--------|----------|---------|----------|----------|--------------|-------------|
| PARTICULARES | 1.986,21 | 95.954,87 | 3.675,79 | 9.130,41 | | | | | | | | | 110.747,28 | 27.686,82 |
| CONVÊNIOS | 19.870,10 | 16.381,81 | 28.003,75 | 19.851,61 | | | | | | | | | 84.107,27 | 21.026,82 |
| SUS | 83.901,10 | 83.901,10 | 83.901,10 | 83.901,10 | | | | | | | | | 335.604,40 | 83.901,10 |
| OUTROS | 119,20 | 152,03 | 1.850,00 | | | | | | | | | | 2.121,23 | 530,31 |
| GLOSAS | - | 833,51 | - | 119,80 | 66,81 | 18,21 | | | | | | | 1.038,33 | 259,58 |
| FEDERAIS | | | | | | | | | | | | | | |
| ESTADUAIS (ASSISTIR) | 60.521,11 | 67.616,89 | 74.712,67 | 81.808,44 | | | | | | | | | 284.659,11 | 71.164,78 |
| MUNICIPAIS | 258.700,00 | 258.700,00 | 258.700,00 | 258.700,00 | | | | | | | | | 1.034.800,00 | 258.700,00 |
| RECEITA | 424.264,21 | 522.586,90 | 450.776,50 | 453.373,35 | | | | | | | | | 1.851.000,96 | 462.750,24 |
| FOLHA | 101.196,56 | 103.032,82 | 129.216,96 | 110.441,99 | | | | | | | | | 443.888,33 | 110.972,08 |
| MATERIAL DE EPI | 1.979,31 | 1.576,02 | 1.277,15 | 1.254,09 | | | | | | | | | 6.086,57 | 1.521,64 |
| HONORÁRIOS PLANTÕES | 320.689,90 | 307.840,00 | 303.558,27 | 319.560,00 | | | | | | | | | 1.251.648,17 | 312.912,04 |
| HONORÁRIOS SUS/CONVÊNIOS | 5.369,87 | 17.376,28 | 14.706,17 | 4.436,32 | | | | | | | | | 41.888,64 | 10.472,16 |
| MATERIAL HOSPITALAR | 5.341,32 | 6.412,12 | 5.047,86 | 5.437,05 | | | | | | | | | 22.238,35 | 5.559,59 |
| DROGAS E MEDICAMENTOS | 17.107,63 | 83.846,78 | 10.477,58 | 12.364,41 | | | | | | | | | 123.796,40 | 30.949,10 |
| MANUTENÇÕES | 824,24 | - | 372,28 | 253,10 | | | | | | | | | 1.449,62 | 362,41 |
| MAT HIG E LIMP/EXPED/UTENS | 1.581,24 | 1.943,89 | 1.672,76 | 1.574,78 | | | | | | | | | 6.772,67 | 1.693,17 |
| GASES MEDICINAIS | 2.727,94 | 2.426,15 | 4.198,63 | 3.700,95 | | | | | | | | | 13.053,67 | 3.263,42 |
| ENERGIA ELÉTRICA | 12.916,32 | 12.185,13 | 11.049,85 | 10.923,66 | | | | | | | | | 47.074,96 | 11.768,74 |
| ÁGUA/INTERNET/TELEFONE | 543,78 | 496,97 | 496,97 | 582,80 | | | | | | | | | 2.120,52 | 530,13 |
| CONTRATOS C/ TERCEIROS | 930,18 | 1.037,42 | 855,46 | 1.006,56 | | | | | | | | | 3.829,62 | 957,41 |
| ALUGUEL DE MAQ. E EQUIP | 831,90 | 964,90 | 805,86 | 1.186,68 | | | | | | | | | 3.789,34 | 947,34 |
| SEURANÇA | 7.891,11 | 8.759,13 | 8.759,13 | 8.759,13 | | | | | | | | | 34.168,50 | 8.542,13 |
| GÊN ALIMENT/ESTADIAS | 1.901,74 | 83,27 | 1.696,88 | 1.815,25 | | | | | | | | | 5.497,14 | 1.374,29 |
| DESPESAS | 481.833,04 | 547.980,88 | 496.191,81 | 483.296,77 | | | | | | | | | 2.007.302,50 | 501.825,63 |
| RESULTADO | - 57.568,83 | - 25.393,98 | - 43.415,31 | - 29.923,42 | | | | | | | | | - 156.301,54 | - 39.075,39 |

Notas Explicativas:

As receitas Municipais (R\$ 258.700,00) e Estaduais (R\$ 81.804,44 - 85,22 % do Assistir) referentes ao mês de abril serão contabilizadas em maio de acordo com as entradas dos Incentivos.